

CaniPro am Tag der Prüfung

Wenn Sie im Rechnungsbüro Internet verbinden können, dann arbeiten Sie weiter mit `login.tkgs.ch` mit dem «grossen CaniPro».

Wenn Sie keine Internet Verbindung vorfinden, dann können Sie mit dem Handy einen Hotspot einrichten und mit `login.tkgs.ch` weiterarbeiten.

Wenn Sie keinen Hotspot einrichten können, dann öffnen Sie das lokal gespeicherte CaniPro Prüfungsprogramm und lesen den am Schluss der Vorbereitungsarbeiten erstellten Backup ein.

Bitte nicht mehr synchronisieren, da sonst geänderte Daten überschrieben werden. Am Tag der Prüfung ist auch die Kachel «**Resultat erfassen**» aktiv



Wenn ein Backup von einem anderen PC eingelesen wurde, muss die aktive Version geprüft werden (aktuell 1.0.42) (bei Abweichung ist die neuste Version ab www.tkgs.ch / Prüfungswesen herunterzuladen und zu installieren)

Spezialfall FCI – IBGH 3

Sobald der Richter die abzuliefernde Variante von FCI-IBGH 3 ausgelost hat, **muss die Richterzuteilung geändert, und die Richter-Notenblätter neu ausgedruckt werden** (wichtig: richtige Variante auf Notenblatt mit der angepassten Reihenfolge der Übungen):

FCI-IBGH 3	B			Bitte wählen ▾
FCI-IBGH 3	V1			Bitte wählen ▾
FCI-IBGH 3	V2			Alois Koch ▾
FCI-IBGH 3	V3			Bitte wählen ▾

Nur bei der zu laufende Variante (hier V2) darf ein Richter zugeteilt sein. Diese Änderung sollte vor dem ersten «Resultat erfassen» ausgeführt werden. Bei allen anderen Varianten, wie auch bei der Grundvariante B, bleibt «bitte wählen» stehen.

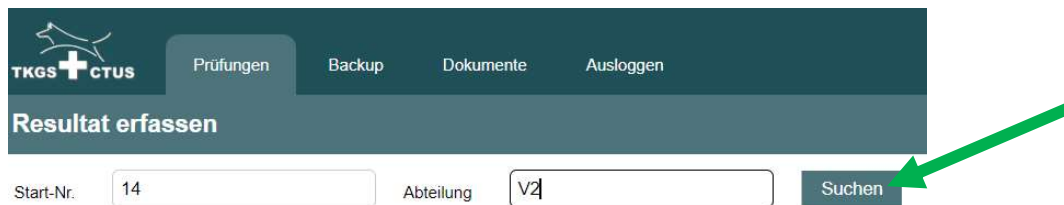
Resultate erfassen

Die Resultate werden ab den ausgefüllten Richter-Notenblättern erfasst. Die Eingabe umfasst : Startnummer und Abteilung. Es gibt verschiedene Abteilungen, welche einen Buchstaben und eine Zahl tragen.

HSV March-Höfe SZ	
7	Armand Eyer Seguro vom Happypp
A1	Fährte (fremd, 300 s Winkel)
1	Halten der Fährte

HSV March-Höfe SZ	
14	Ernst Nievergelt Kobra of Baxley
V2	Unterordnung Variante 2 LR: AI
1	Freifolge HZ für das Angehen HZ für jeden Wechsel der Gangart

HSV March-Höfe SZ	
12	Stephan Good Natz vom Schäferhof
C	Schutzdienst LR: v
1	Appell HZ für das Angehen




TKGS + CTUS | Prüfungen | Backup | Dokumente | Ausloggen

Resultat erfassen

Start-Nr.: Abteilung:

Diese Eingaben (Suchen) ergibt als Antwort :



TKGS + CTUS | Prüfungen | Backup | Dokumente | Ausloggen

Resultat erfassen

Start-Nr.: Abteilung:

Name Hundeführer Ernst Nievergelt
Hundename Kobra of Baxley
Kategorie und Klasse FCI-IBGH 3

Übung	Max. Punkte	Abzug
Status		angetreten
1. Freifolge	20	<input type="text"/>
2. Stehen aus dem Normalschritt	10	<input type="text"/>
3. Abhellen aus dem Normalschritt mit &knif	10	<input type="text"/>

Vor Eingabe des ersten Abzuges muss geprüft werden, dass alle ausgegebenen Angaben korrekt sind, und mit dem Notenblatt des Richters übereinstimmen.

Folgende Status einer Abteilung stehen zur Auswahl:

- angetreten
- nicht angetreten, entschuldigt
- nicht angetreten, unentschuldigt
- Prüfung abgebrochen
- Hund zurückgezogen, krank
- Hund zurückgezogen, verletzt
- disqualifiziert

Es ist angedacht, dass mit dem Tabulator weitergesprungen wird, alternativ kann auch der Cursor verschoben und das neue Feld angeklickt werden.

Es ist nur 1 Stelle hinter dem Komma zugelassen, nur halbe Punkte 0.5

4. Steigungen in der Frontposition	20	0
5. Abrufen über die Hürde	20	0
Total Punkte		94

Die Summe, = die erreichte Punktzahl, wird als positive Zahl eingegeben, gefolgt von «Speichern» .

Der Cursor springt auf die nächst einzugebende Startnummer (des nächsten Notenblattes).

Bei Unsicherheit kann die laufende Eingabe von Abzügen abgebrochen werden.

Version 1.0.34
12.10.2025 19:44:27

Sollte ein anderer PC das Erfassen von Resultaten fortsetzen, dann wird der Stand der Arbeiten in einem **Backup** gespeichert, welcher im anderen PC für die Weiterarbeit geladen werden kann.

Spezialfälle:

«**nicht angetreten**» wird auf einem Notenblatt (Startnummer/Abteilung) als Status eingegeben

Bei **FCI-BH/VT** und **C.S.A.U.** werden keine einzelnen Werte eingegeben, sondern nur das Gesamturteil pro Abteilung (bestanden ja / nein)

TKGS CTUS Prüfungen Backup Ausloggen

Resultat erfassen

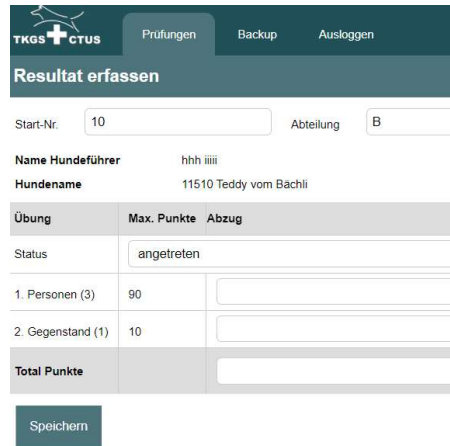
Start-Nr.: Abteilung:

Name Hundeführer: Mario Sacchet
Hundenname: 793457 Chili vom Margelchopf

Übung	Max. Punkte	Abzug
Status	<input type="text" value="angetreten"/>	
Bestanden	<input type="text" value="Bitte wählen"/>	

ja oder nein

Bei **SanH und LawH** sind das Waldrevier und die Grobsuche auf einem einzelnen Notenblatt, die «Erfolge» werden als Abteilung B erfasst. Hier sind beide Abteilungen einzeln aufzurufen und die Werte einzugeben.



Übung	Max. Punkte	Abzug
Status		angetreten
1. Personen (3)	90	
2. Gegenstand (1)	10	
Total Punkte		

Bei **KH** wird die Suchzeit mit 0 Punkten Abzug eingegeben, kann aber später zur Steuerung der Rangreihenfolge bei Punktgleichheit beigezogen werden. Der langsamere Hund erhält bei Punktegleichheit einen Abzug (Suchzeit) von 0.01 Punkten.

Falls ein Notenblatt mit falschen Werten abgespeichert wurde, kann der Fehler im wiederaufgerufenen Notenblatt korrigiert werden. Gilt nur bis vor der Publikation der Rangliste.

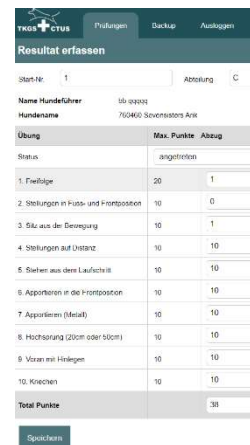
Bei **Abbruch einer Abteilung** gilt für die Eingaben:

Abbruch einer Abteilung, z.B. nach Übung Nr 3

der Status bleibt «angetreten»

die Übungen Nr 1 – 3 werden normal mit den notierten Abzügen bewertet

die Übungen Nr 4 – 10 werden mit den maximalen Abzügen bewertet



Übung	Max. Punkte	Abzug
Status		angetreten
1. Fwefüge	20	1
2. Stellungen in Fwef- und Frontposition	10	0
3. Sit aus der Bewegung	10	1
4. Stellungen auf Urtanz	10	10
5. Sitzen aus dem Laufschritt	10	10
6. Apportieren in die Frontposition	10	10
7. Apportieren (Metall)	10	10
8. Hochsprung (20cm oder höher)	10	10
9. Warten mit Hinlegen	10	10
10. Kriechen	10	10
Total Punkte		38

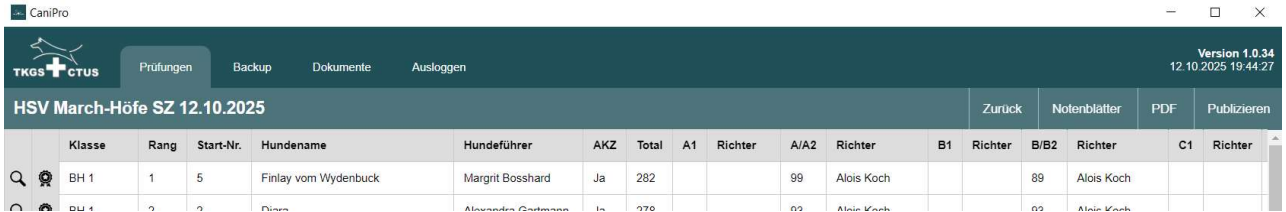
Die bis zum Zeitpunkt des Abbruches erreichten Punkte bleiben erhalten (= Summe Übung 1 – 3).

Bei **Abbruch einer Prüfung** werden die nicht abgelegten Abteilungen mit dem Status «abgebrochen» auf Null (0.0) gesetzt. Nur die Punkte der teilweise abgelegten Abteilungen bleiben bestehen, keine Qualifikation oder Rang wird ausgegeben, und kein AKZ

Bei einer **Disqualifikation** werden alle Punkte aberkannt.

Rangliste

Der Aufbau der Rangliste kann laufend überwacht werden mit der Kachel «Rangliste».



HSV March-Höfe SZ 12.10.2025															Zurück	Notenblätter	PDF	Publizieren
Klasse	Rang	Start-Nr.	Hundenname	Hundeführer	AKZ	Total	A1	Richter	A/A2	Richter	B1	Richter	B/B2	Richter	C1	Richter		
BH 1	1	5	Finlay vom Wydenbuck	Margrit Bosshard	Ja	282			99	Alois Koch			89	Alois Koch				
BH 1	2	2	Rina	Alexandra Gutmann	Ja	278			99	Alois Koch			89	Alois Koch				

DE FR



Version 1.0.41
12.02.2026 21:30:14

Zurück Notenblätter PDF CSV Publizieren

B/B2 Richter C1 Richter C/C2 Richter

Alle verschiedenen Ausgaben werden hier ausgelöst:

- Notenblätter **alle** Teilnehmer-Notenblätter als .pdf
- PDF Rangliste im Datei Format .pdf
- Publizieren Rangliste im Netz publizieren (mit Internet
Verbindung) und übertragen der Resultate auf die
Hunde

Auf den einzelnen Zeilen bedeuten die beiden Steuerzeichen links aussen:



TKGS + CTUS Prüfungen

SKG Sektion Bischofszell

Klasse	Rang	Start-Nr.
BH 3	im	1

Lupe = Notenblatt eines **einzelnen**
Teilnehmers drucken

Flo = **AKZ** eines einzelnen Teilnehmers
drucken (auf Formular Vordruck)

Mit dem Befehl «Publizieren», **falls im Internet verbunden**

- wird die Rangliste im Netz publiziert (TKGS Prüfungswesen und CaniPro)
- werden die Resultate auf die Hunde übertragen
- ändert der Status der Prüfung auf «abgeschlossen».